



WIE GENT'S?

Як справи?

Презентація до уроку
німецької мови (друга іноземна)
для учнів 5 класу НУШ

Singt mit!



<https://www.youtube.com/watch?v=hTYGKcvEPOw>



Bildet Dialog.

- Hallo!

- ...

- Wie heißt du?

- ...

-Wie alt bist du?

- ...

Zählt bis 10 mit Socke.



<https://www.planet-schule.de/sf/php/sendungen.php?sendung=10917>

Rechnet. Порахуйте.



vier + zwei = sechs

zehn - zwei = _____

sieben - eins = _____

zwei + zwei = _____

acht + zwei = _____

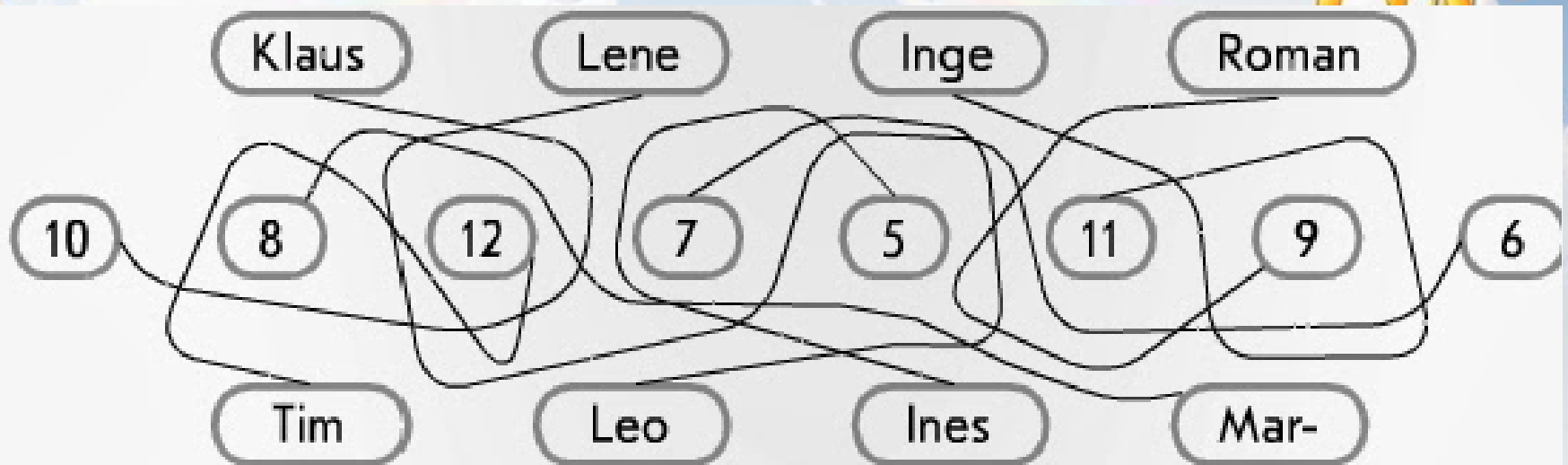
drei - eins = _____

drei + eins = _____

sieben + eins = _____

Wie alt sind die Kinder?

Скільки років дітям?



Зразок: Das ist Klaus. Er ist 10.



Hört zu und spricht nach.

Прослушайте і повторіть

- ◆ **g**ut, **g**anz **g**ut, es **g**eht, **G**uten **M**orgen, **G**erd, **G**isela, **A**ngela
- ◆ der **T**ag, **G**uten **T**ag, **G**eorg, **J**örg



**Hört den reim und spricht
nach.**

Прослухай і повтори



— Wie geht es dir, wie geht es dir,
mein lieber Bruder Lino?

— Oh, danke sehr, es geht mir gut!
Ich gehe jetzt ins Kino.





Anna Reiche

Ordne die Smileys zu.

Упорядкуй смайлики



A

Gut. /
Ganz gut.

B

Sehr gut. /
Prima. / Super.

C

Es geht. /
Nicht sehr gut.

Zeichnet dann passende Smileys.

Намалюйте відповідні смайлики.







Dialog 1

Jana: Hallo, Kevin!
Kevin: Hallo, Jana. Wie geht es dir?
Jana: Danke, gut. Und dir?
Kevin: Danke, auch gut.

Dialog 2

Frau Willmer: Guten Tag, Frau Kuhn!
Frau Kuhn: Guten Tag, Frau Willmer!
Frau Willmer: Wie geht es Ihnen?
Frau Kuhn: Danke, sehr gut. Und Ihnen?
Frau Willmer: Danke, es geht.

Kevin	Jana	Frau Willmer	Frau Kuhn
			

Spielt ähnliche Dialoge. Розіграйте схожі діалоги.



1

Gabi 

Georg 

2

Herr Wagner 

Frau Greis 

3

Jörg 

Katja 

Зразок

Jana: Hallo, Kevin!
Kevin: Hallo, Jana. Wie geht es dir?
Jana: Danke, gut. Und dir?
Kevin: Danke, auch gut.

Frau Willmer: Guten Tag, Frau Kuhn!
Frau Kuhn: Guten Tag, Frau Willmer!
Frau Willmer: Wie geht es Ihnen?
Frau Kuhn: Danke, sehr gut. Und Ihnen?
Frau Willmer: Danke, es geht.

Hausaufgabe



The screenshot shows a matching exercise on a yellow background. A hand cursor is pointing at a card with a sad face emoji. Other cards include a girl's face, a thumbs-up emoji, and four audio buttons labeled Audio A, Audio B, Audio C, and Audio D.

<https://learningapps.org/9296464>



**Мені сподобалося....
У мене вийшло ...
Було цікаво ...
Було важко**

